



LE GOLOSITÀ
FRUTTI DOLCI
DALLA PRIMAVERA
ALL'AUTUNNO

L
LORTO
FRUTTIFERO
LA FELICITÀ NELL'ORTO



ANNAFFIATURA

Frequenti annaffiature dopo il trapianto, evitando di bagnare le foglie. Quando i frutti hanno raggiunto le loro dimensioni definitive sospendere, in modo da far concentrare maggiormente le sostanze zuccherine.



TRATTAMENTI

Le principali malattie cui vanno soggetti queste piante sono l'Oidio e la Muffa grigia. Intervenire nei primi stadi con zolfo o bicarbonato di potassio e rameici per la muffa.



MANUTENZIONE

Eliminare foglie vecchie nelle piante di Fragola e i getti laterali mano che si formano. Mantenere pulita la zona attorno alle piante.



PRODUZIONE E RACCOLTA

Melone e Anguria si raccolgono dopo circa 100 giorni dal trapianto. I frutti emergono dalle foglie, la buccia è meno cerosa, il peduncolo dissecca, battendo emettono un suono cupo e sordo. Nel Melone le estremità del frutto divengono cedevoli. Le Fragole si raccolgono scalarmente.



CONSERVAZIONE

Le Angurie e i Meloni si possono conservare in luogo fresco e asciutto. Le Fragole meglio consumarle fresche o in frigo entro 2/3 giorni in contenitore chiuso.



CONSOCIAZIONE

Anguria e Melone si consociano bene con Lattughe, Cipolle, Carota. Consigliata la vicinanza delle Fragole con Cipolle in quanto quest'ultime allontanano i pidocchi.



CONSIGLI

In coltivazione usare una pacciamatura con film plastico o teli biodegradabili.



L'AGRONOMA LUCIA RISPONDE

Segui tutti i consigli dell'Agronoma Lucia su
www.facebook.com/LOrtofruttifero



LE VARIETÀ

ANGURIA LUNGA STRIATA

Il frutto può raggiungere i 14 Kg. Polpa croccante, dolce e saporita.

ANGURIA TONDA NERA

Frutti rotondi e piccoli. Peso di 4/5 Kg. Buccia molto sottile e scura. Polpa molto croccante e ad altissimo tenore zuccherino.

ANGURIA TONDA STRIATA

Il frutto raggiunge i 12 Kg. Polpa soda e croccante. Elevato grado zuccherino.

ANGURIA CHARLESTON GRAY

Il frutto è lungo circa 60 cm e largo 25 cm, dal peso di circa 18 Kg. La polpa è rossa, senza zone bianche e non si spacca.

ANGURIA MINIROSSA

Forma sferica, peso tra 1,5 e 2,5 Kg. Buccia verde striata. Polpa rossa, croccante, dolce e con pochi semi.

ANGURIA MIDI GIALLA


Varietà molto precoce. La pianta produce piccoli cocomeri. Buccia verde chiaro con striature più scure, molto sottile. Polpa gialla molto dolce e saporita.



 ANGURIA LUNGA STRIATA



ANGURIA TONDA STRIATA



ANGURIA MIDI GIALLA



FRAGOLA UNIFLORA

FRAGOLA ANANAS

Frutto caratteristico di colore bianco con semi rossi, di dimensioni inferiori rispetto alle varietà di colore rosso. Profumo intenso e particolare dolcezza.

FRAGOLA RIFIORENTE

Frutto di grandi dimensioni di colore rosso brillante. Pianta molto produttiva, fino a tre raccolti durante l'anno. Polpa dolce e profumata.

FRAGOLA DI BOSCO

Frutto piccolo di colore rosso scuro a maturazione. Pianta rifiorente. Profumatissimo e dal sapore delicato.

FRAGOLA DI BOSCO BIANCA

Frutto caratteristico di colore bianco con semi gialli. Ricca di vitamine e sali minerali. Varietà antica dolcissima e molto produttiva.

FRAGOLA PETALO ROSA

Pianta vigorosa, con fiori dai caratteristici petali rosa e frutti rossi, di buona pezzatura, conici, di colore rosso brillante. Polpa aromatica e gustosa. Varietà molto produttiva.

FRAGOLA SUPERGUSTO

Frutto di grossa pezzatura, forma conica, di colore rosso molto brillante. Ottimo sapore e dolcezza.

FRAGOLA UNIFLORA

Pianta vigorosa e rustica, produce frutti dolcissimi, ottimi per il consumo fresco.



MELONE GIALLO

Frutto grande, forma oblunga. Buccia giallo ocre, poco rugosa. Polpa compatta e dolce. Raccolta a fine estate e si conserva fino a inverno. Peso fino a 2 Kg.

MELONE RETATO SENZA FETTA

Buccia verde ed è tutto retato, senza il segno della fetta. Duro e consistente. Sapore zuccherino e buccia fine.

MELONE BROTMAËBON

Melone produttivo e resistente va raccolto appena si manifesta la crepatura sul picciolo. Profumo intenso.

MELONE RETATO

Peso fino a 2,5 Kg. Color arancio intenso/salmone. Dolcissimo e molto profumato.

MELONE LISCIO

Tipica buccia liscia color verde/grigia. Polpa molto saporita e di colore arancio. Medio precoce. Il più dolce tra tutti i meloni.

MELONE VERDE

Forma ovale. Buccia verde chiara con chiazze nere. Polpa bianca eccellente e croccante. Raccolta a fine estate e si conserva fino a inverno. Peso fino a 2 Kg.



COME CAPIRE SE IL FRUTTO DELL'ANGURIA È GIUNTO A MATURAZIONE:



1. Quando le piante iniziano a perdere vigore e le angurie “affiorano” tra la vegetazione.
2. Al tatto la buccia dell'Anguria matura risulta meno cerosa, perde di brillantezza e la parte del frutto che tocca in terra tende ad ingiallire, divenendo di color crema.
3. I peduncoli perdono la loro peluria, si fessurano e ingialliscono.
4. I viticci vicini al picciolo disseccano e la fogliolina vicina si distacca dalla pianta.
5. Battendo con la mano sulla buccia, si percepisce un suono cupo e sordo.

COME CAPIRE SE IL FRUTTO DEL MELONE È GIUNTO A MATURAZIONE:



1. A maturazione il colore della buccia perde il verde ed assume un colore giallo-ocra.
2. Incrementa il profumo.
3. Prendendo in mano il frutto, tra l'attaccatura e l'apice, premendo leggermente con le dita, se si sente morbido vuol dire che è giunto il momento di raccoglierlo.
4. Quando il frutto è pronto l'attaccatura deve essere ben secca, quindi basta torcere leggermente il frutto perchè si stacchi da solo, se il peduncolo oppone resistenza meglio aspettare.

SCOPRI ALTRE CURIOSITÀ
SULLE GOLOSITÀ



LO SAPEVI CHE...

Le Fragole sono una grande fonte di benessere!
Povere di calorie ma ricchissime in Vitamine C, B6, fibre, acido folico, potassio ed amminoacidi, sono una vera farmacia per l'estate!

FRUTTI DOLCI DALLA PRIMAVERA ALL'AUTUNNO

Macedonie, marmellate, gelati, sorbetti e succulenti stuzzichini sono solo alcune delle leccornie che possiamo preparare coltivando nell'orto Fragole, Meloni e Cocomeri. La Fragola è il frutto principe della primavera. Ricca di vitamine, zuccheri, sali minerali e flavonoidi è un alimento di notevole valore nutritivo per adulti e bambini. Il Melone e il Cocomero, oltre all'elevato contenuto in acqua, presentano una buona percentuale di sali minerali e Vitamine A e C.



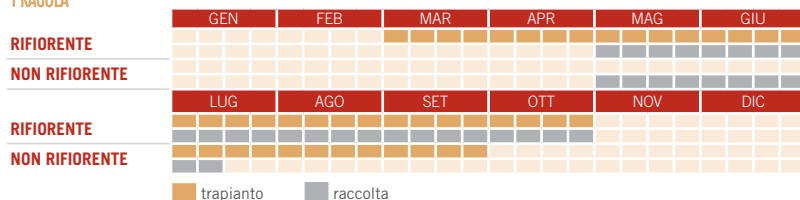
TIPO DI TERRENO

Fragola, Melone e Anguria ben si adattano a qualunque tipo di terreno, meglio se con buona dotazione di sostanza organica, privi di ristagni idrici.

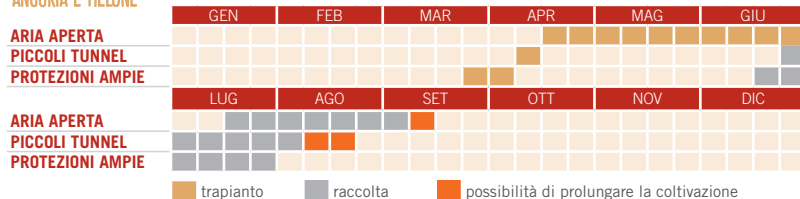


PERIODO DI COLTIVAZIONE

FRAGOLA



ANGURIA E MELONE



Fragole: 4-5 piante a metro quadrato. / **Anguria e Melone:** 1-2 piante a metro quadrato.



CLIMA

Il Melone e l'Anguria sono molto esigenti in fatto di calore e richiedono esposizione soleggiata. La Fragola ben si adatta a temperature più rigide, temendo il freddo solo durante la ripresa vegetativa e in fioritura.



CONCIMAZIONI

Distribuire stallatico pellettato, al momento della preparazione del terreno. In coltivazione utilizzare Nitrato di potassio, almeno due volte a partire dalla formazione dei frutti.

Il tuo Rivenditore di fiducia

Via Filippo Turati
Arena Metato, 29
San Giuliano Terme - Pisa

Tel. +39 050 0986094

Fax. +39 050 0986095

info@lortofruttilifero.it

www.lortofruttilifero.it

#felicitànellorto
#lortobio



L'ORTO
FRUTTIFERO
LA FELICITÀ NELL'ORTO